

**INSTRUÇÕES DE USO**  
**Mölnlycke - Exufiber®**



**Nome Técnico:** Curativo

**Nome Comercial:** Mölnlycke - Exufiber®

**Modelos:** 709900 - Exufiber®5x5cm; 709901 - Exufiber®10x10cm; 709902 - Exufiber®10x12cm; 709903 - Exufiber®15x15cm; 709904 - Exufiber®20x30cm; 709905 - Exufiber® 4.5x10cm; 709906 - Exufiber® 4.5x20cm; 709907 - Exufiber® 4.5x30cm; 709908 - Exufiber® 1x45cm; 709909 - Exufiber® 2x45cm.

**Verifique no rótulo do produto a versão da instrução de uso correspondente. Não utilize instrução de uso com versão diferente daquela indicada no rótulo do produto.**

**Obtenha a Instrução de Uso através do endereço eletrônico:**  
<http://www.molnlycke.com.br/instrucoesdeuso/>.

**O formato impresso também poderá ser adquirido através do telefone:**

**(90 11) 3016-8900 (SAC) sem custo adicional.**

“Produto médico estéril”

“Produto médico esterilizado por óxido de etileno”

“Fabricante recomenda uso único”

“Não utilizar se a embalagem estiver danificada”

**ATENÇÃO: ANTES DE UTILIZAR, LEIA ATENTAMENTE TODAS AS INSTRUÇÕES. OBSERVE OS AVISOS E PRECAUÇÕES APRESENTADOS, PARA ASSEGURAR A EFICIENTE UTILIZAÇÃO DO PRODUTO.**

### **APRESENTAÇÕES COMERCIAIS DO PRODUTO MÉDICO**

| <b>Código do Produto</b> | <b>Produto e Dimensão</b> | <b>Quantidade por Embalagem Secundária</b> |
|--------------------------|---------------------------|--|
| 709900                   | Exufiber® 5x5cm           | 10   |
| 709901                   | Exufiber® 10x10cm         | 10   |
| 709902                   | Exufiber® 10x12cm         | 10   |
| 709903                   | Exufiber® 15x15cm         | 10   |
| 709904                   | Exufiber® 20x30cm         | 5  |
| 709905                   | Exufiber® 4.5x10cm        | 10   |
| 709906                   | Exufiber® 4.5x20cm        | 10   |
| 709907                   | Exufiber® 4.5x30cm        | 10   |
| 709908                   | Exufiber® 1x45cm          | 5  |
| 709909                   | Exufiber® 2x45cm          | 5  |

### **DESCRIÇÃO DO PRODUTO**

O Exufiber® é um curativo de não-tecido estéril, fabricado em fibras de álcool polivinílico, revestidas com glicerol, altamente absorventes, sendo uma fibra gelificante (hidrofibra) que forma um gel quando em contato com o exsudato da ferida, o que ajuda na cicatrização úmida e facilita a remoção durante a troca do curativo.

O Exufiber® absorve e retém o exsudato da ferida.

O Exufiber® está disponível sob as formas de placa de curativo plano e fita.

### **INDICAÇÃO DE USO**

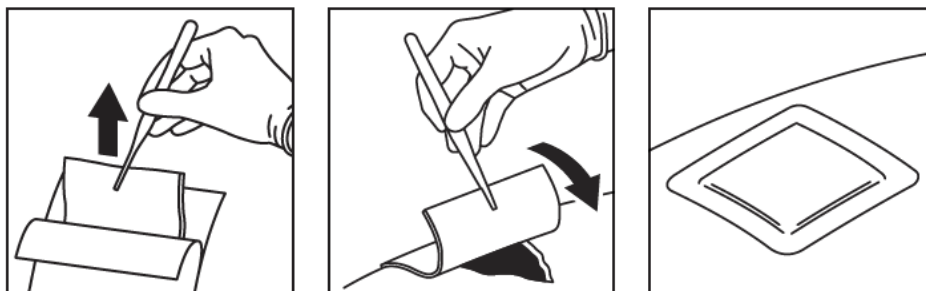
O Exufiber® é indicado a ser utilizado em uma grande variedade de feridas com exsudato:

- Úlceras da perna e do pé;
- Úlceras por pressão;
- Queimadura de espessura parcial;
- Feridas cirúrgicas;
- Áreas doadoras de pele;
- Feridas malignas.

## **INSTRUÇÕES DE USO**

Exufiber® deve ser utilizado por, ou sob supervisão, de um profissional de saúde qualificado.

### Em feridas pouco profundas (rasas)



1. Remova o produto da embalagem

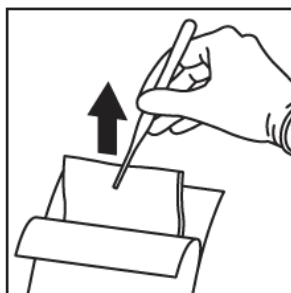
2. Aplique o produto sob a ferida.

3. Cubra com um curativo secundário apropriado

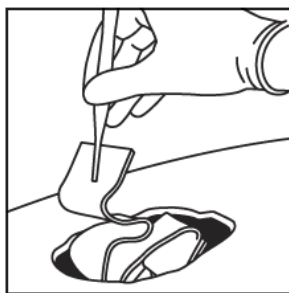
### Aplicação:

1. Limpe a ferida com solução salina ou água, de acordo com a prática clínica.
2. Seque bem a pele circundante.
3. Escolha o tamanho certo de curativo para cobrir toda a ferida. Para obter os melhores resultados, o Exufiber® deve sobrepor a pele íntegra circundante em, no mínimo, 1-2 cm para tamanhos de curativos menores (até 10x10 cm) e 5 cm para tamanhos de curativos maiores.  
O curativo irá reter a secreção, causando a contração das bordas à medida que absorve o fluido da ferida e começa a gelificar.
4. Aplique um curativo Exufiber® seco sobre a ferida.
5. Fixe com um curativo secundário apropriado. A escolha dependerá do nível de exsudato.
6. É possível utilizar terapia de compressão em conjunto com Exufiber®.

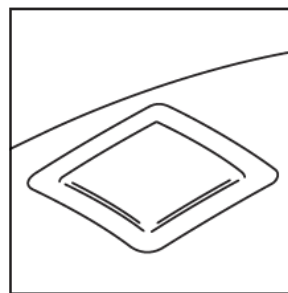
### Feridas profundas (cavidades):



1. Remova o produto da embalagem



2. Aplique o produto no interior da ferida



3. Cubra com um curativo secundário apropriado

#### Aplicação:

1. Limpe a ferida com solução salina ou água, de acordo com a prática clínica.
2. Seque bem a pele circundante.
3. Preencha a ferida suavemente com o produto em fita ou placa, deixando espaço para que o curativo inche. Ao utilizar curativo em fita, corte o comprimento apropriado deixando uma ponta de 2-3 cm fora da ferida para fácil remoção.
4. Cubra com um curativo secundário apropriado. A escolha dependerá do nível de exsudato.
5. Fixe (ou cubra) com um curativo adesivo ou bandagem, conforme for apropriado.

#### Área doadora de pele

#### Aplicação:

1. Colha o tecido e assegure a hemostasia (conforme a rotina normal).
2. Escolha o tamanho certo de curativo para cobrir toda a ferida. O curativo Exufiber® deve sobrepor a pele íntegra circundante em, no mínimo, 5 cm. O curativo irá reter a secreção, causando a contração das bordas do curativo, à medida que absorve o fluido da ferida e começa a gelificar.
3. Aplique um curativo Exufiber® seco sobre a ferida.
4. Cubra com um curativo secundário apropriado. A escolha dependerá do nível de exsudado.
5. Fixe (ou cubra) com um curativo adesivo ou bandagem, conforme for apropriado.

#### Troca e remoção do curativo:

Troque o curativo Exufiber® quando atingir a saturação, apresentar sinais de vazamento ou conforme indicado pela prática clínica.



O Exufiber® pode ser deixado no local durante até 07 dias (em casos de áreas doadoras pode permanecer por até 14 dias), dependendo da condição da ferida ou conforme indicado pela prática clínica.

1. Retire o curativo secundário e descarte-o da forma apropriada.
2. Retire o curativo Exufiber® lavando/enxaguando suavemente com solução salina ou água, se necessário. Qualquer material não gelificado ficará úmido em contato com o fluido.
3. Se o curativo secar e for difícil de remover, deve-se umedecer com solução salina ou água, conforme a prática clínica, até se desprender facilmente. A transformação do Exufiber® em gel pode levar alguns minutos. Remova o curativo limpando / enxaguando suavemente.

### **PRECAUÇÕES E ADVERTÊNCIAS**

- Não utilize em pacientes com hipersensibilidade conhecida ao curativo ou seus materiais.
- Caso uma infecção se desenvolva durante o uso do curativo, o tratamento médico deve ser iniciado de acordo com os protocolos clínicos locais. A infecção não é uma contra-indicação ao uso do curativo Exufiber®.
- Exufiber® é de utilização única e não deve ser reutilizado. A reutilização pode conduzir a deterioração do produto ou poderá ocorrer contaminação cruzada.
- Produto Estéril. Não utilizar se a embalagem interior estiver danificada ou tiver sido aberta antes da utilização. Não reesterilizar.
- Se algum incidente sério ocorrer relacionado ao uso de Exufiber®, este deve ser relatado à Mölnlycke Health Care.

### **CONTRAINDICAÇÕES**

- Exufiber® não se destina a feridas secas, ou queimaduras de espessura total.

### **ARMAZENAMENTO E TRANSPORTE**

Deve ser guardado em condições secas e temperatura ambiente entre 15°C e 30°C.

### **DESCARTE**

O descarte deve ser feito em acordo com os procedimentos ambientais locais.

**REGISTRO ANVISA:** 80733280027

**E-MAIL:** tecnovigilanciabr@molnlycke.com



**DETENTOR DO REGISTRO:**

MOLNLYCKE HEALTH CARE VENDA DE PRODUTOS MÉDICOS LTDA.

Av. Portugal, 1100 – Parte C43 – Itaqui - Itapevi, SP CEP: 06696-060

CNPJ: 12.600.168/0001-17

**FABRICANTE LEGAL:**

Molnlycke Health Care AB

Gamlestadsvagen 3C, PO Box 13080, Goteborg, SE-402 52 – Suécia

Fabricado no Reino Unido